


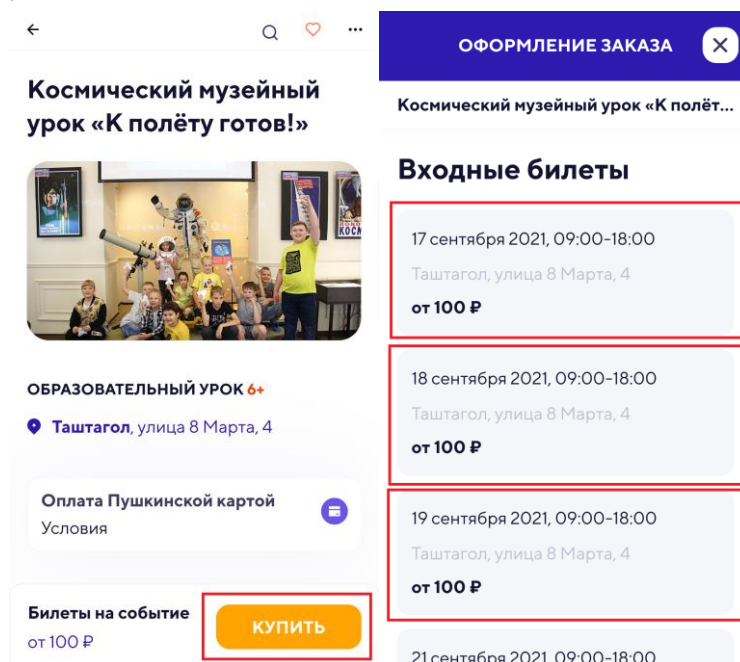
# Инструкция по приобретению билетов через сайт музея со смартфона

1) Открываете сайт музея: <http://www.kuzbasskray.ru/> и нажимаете на Пушкинскую карту:

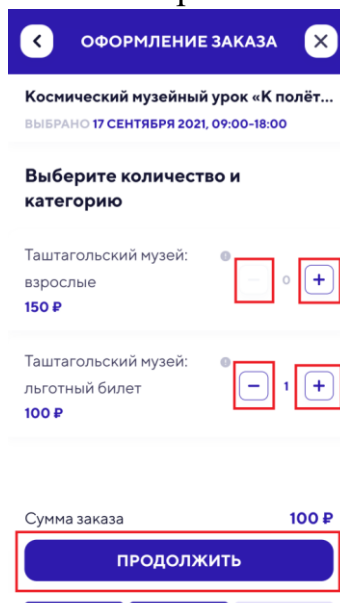


2) Выбираете мероприятие и нажимаете на его название для продолжения покупки.

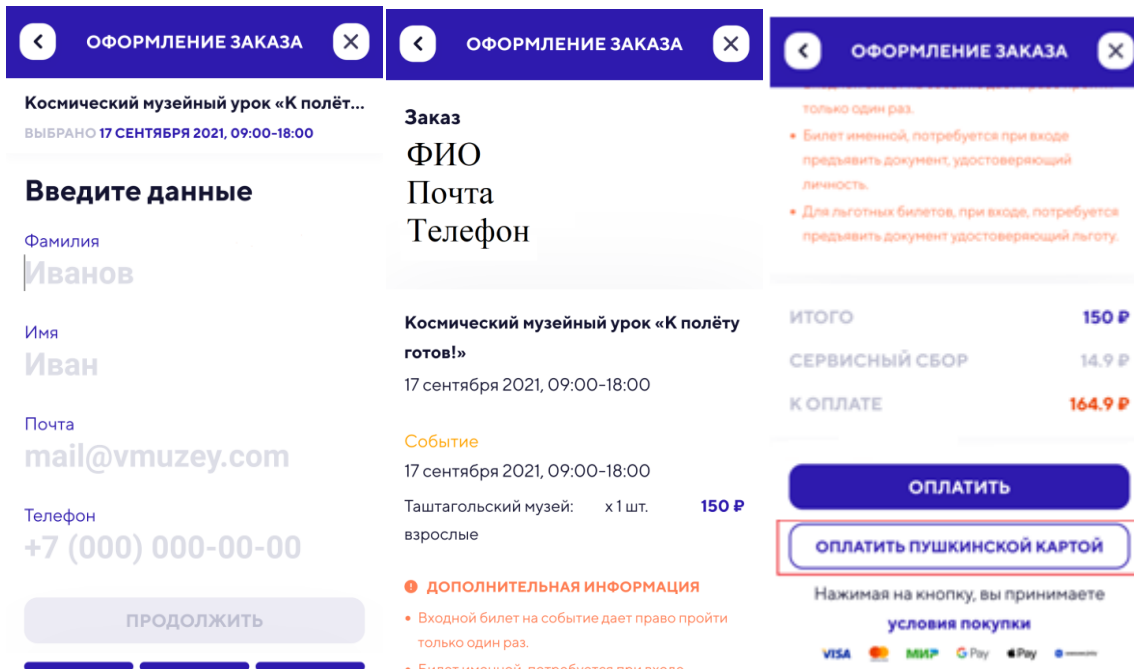
3) Внизу нажимаете желтую кнопку «Купить», затем выбираете дату посещения, нажав на соответствующее поле:



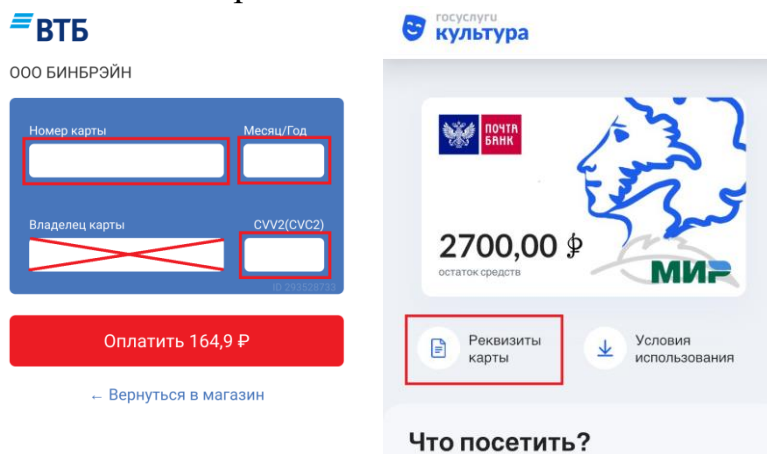
4) Выбираете один билет из нужной категории и нажимаете кнопку «Продолжить».



5) Вводите данные (Фамилия, Имя, Почта и Телефон), нажимаете «Продолжить», затем нажимаете кнопку «Оплатить Пушкинской картой».



- 6) Вводите данные карты (Номер карты, Месяц и год истечения, CVV2(CVC2) – трехзначный код на обороте карты, поле «Владелец карты» не заполнять) и нажимаете кнопку «Оплатить». Данные Пушкинской карты находятся в приложении «Госуслуги. Культура»: вкладка Счёт - кнопка «Реквизиты карты».



- 7) Вводите код из SMS в следующем окне и этим завершаете покупку. После оплаты нажимаете кнопку «Смотреть заказ» и показываете QR-код сотруднику, либо кнопку «Скачать заказ», если покупаете билет заранее. Также билет будет отправлен на указанную ранее почту.

